

成品尺寸：76×130mm

材质：65g双胶纸

装帧方式：折页式

本企业通过ISO9001  
质量管理体系认证

V3-200325

**Joyoung 九阳**

**使用说明书**  
Operation Instruction

**随身果汁机**  
L3-C85/L3-C85(绿)  
L3-C8(红)/L3-LJ4171



九阳股份有限公司  
Joyoung Company Limited

济南市槐荫区美里路999号  
No. 999 Meili Road, Huaiyin District, Jinan

邮编: 250118 电话: 400 6186 999  
www.joyoung.com

**前言**

尊敬的用户：  
感谢您使用九阳随身果汁机。本说明书适用于L3-C85/L3-C85(绿)/L3-C8(红)/L3-LJ4171系列产品，书中所有内容仅供用户使用和维修时参考，未尽事宜，欢迎向本公司的客户服务部门咨询。  
愿九阳产品给您的生活带来温馨、便捷与健康。

**目录**

- 第一章 安全使用注意事项 ①
- 第二章 产品部件名称 ②
- 第三章 产品使用方法 ④
- 第四章 清洁和保养 ⑥
- 第五章 故障分析及排除 ⑦
- 第六章 产品基础信息和装箱明细 ⑧
- 第七章 电气原理图 ⑧
- 有害物质限制使用标识表 ⑨
- 食品接触材料信息表 ⑩
- 售后服务 ⑩

**第一章 安全使用注意事项**

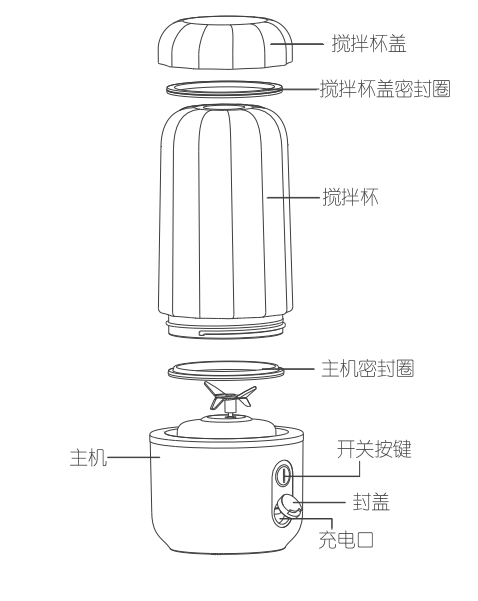
**警告：**对可能导致人员危险、重伤、重大财产损失的风险要警惕。

- 严禁将主机浸入水中。
- 请勿在杯中放入过热食材或液体(≥40℃)，以免造成杯体开裂、飞溅烫伤。
- 本产品中包含不可更换的锂离子电池，严禁私自拆开产品外壳，避免可能造成的电芯等损坏或其他危险。
- 严禁任意拆解、挤压、穿刺、短路本产品或投入水、火中或置于温度高于60℃的环境中。

**注意：**对可能导致人员受伤或物品损害的风险要关注。

- 产品工作过程中，严禁打开杯体，以免中断正常工作。
- 本产品仅适于家庭使用，请勿作为其他用途。
- 产品工作时，严禁接触到刀片、电机等可动部件，以免受伤或使产品受损。
- 搅拌工作时间：请严格按照额定工作时间操作，每次搅拌工作时间设定为40秒，连续工作3个循环后，必须停机2分钟，待电机冷却后再工作。
- 严禁空转（即杯中无食材）或超量使用。
- 严禁自行拆卸或改造本产品。
- 产品使用完毕请及时清洗，与食品接触部件请

**第二章 产品部件名称**



注：产品图片请以包装内实物为准！

**第三章 产品使用方法**

在初次使用产品前，请确保电池充满电，并彻底清洗与食材接触的部件。本产品只有杯体旋紧固定在主机上，方可双击“开关键①”启动工作。

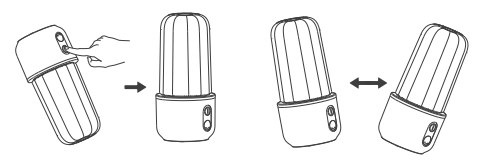
- 将水果洗净，去皮去核，切成1cm×1cm×1cm小方块。
- 将切好的水果放入杯体中，加入水或牛奶等液体，食材及液体总量不得超过杯体最大刻度线：



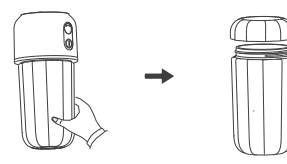
a. 拧开杯体 b. 放食材 c. 拧紧杯体

3. 启动时将主机向下倾斜45°，双击启动“开关键①”，待2-3秒后再正置摆放。工作时左右摇晃产品，搅拌效果更佳，口感更细腻。

**注意事项：**本产品设定单次工作时间为40秒。工作中按下“开关键①”结束工作。



4. 制作完成后，倒置产品，旋开主机即可饮用；也可旋紧搅拌杯盖，作为便携水杯日常使用。



**注意：**本产品在充电时，不能启动工作；请勿将本产品放在水或其他液体中冲洗、浸泡或喷淋；杯体内部及与食品接触密封圈建议取出清洗，主机脏污可使用拧干湿布擦拭，擦拭过程当注意USB封盖确保盖好。

6. 请使用正规厂家生产的符合安全特低电压要求的5V适配器给本产品充电，充电时，指示灯为红色，充电完成后，指示灯变为绿色；

**第四章 清洁和保养**

- 清洗前请先确保刀片停止运转。
- 请勿使用钢丝球、研磨性清洁剂或腐蚀性液体(如汽油、丙酮)清洁本产品。
- 主机可用拧干的湿布擦拭，请勿放在水或其他液体中冲洗、浸泡或喷淋，以免器件损坏或产品漏电。
- 杯体内部及与食品接触部件用清水冲洗，并及时擦干或晾干。请小心操作以免割伤(可佩戴保护手套)。
- 收纳储存时，请确保产品清洁、干燥，并放置于干燥、通风、避免阳光直射照射处。
- 快速清洗：在杯体中加入适量水，并安装到主机上，双击启动“开关键①”，工作5秒至10秒。

**第五章 故障分析及排除**

描述	指示灯情况	原因	排除方法
开机刀片不转	绿灯闪烁1次	微动开关没有启动	启动前，将杯体旋紧，双击启动
工作时停机并红灯闪烁	红灯闪烁5次	电量不足	及时给产品充电
工作时卡刀	绿灯闪烁5次	1. 放入水果颗粒过大，造成卡刀 2. 搅拌红枣等较硬食材及香蕉等易产生泡沫的食材，易造成卡刀	1. 加入水果切成1cm×1cm×1cm为宜，将产品倒置，先不要让刀片和果肉接触，然后开机后正置 2. 减少液体容量不得超过杯体总容量的一半
充电无提示	红灯不亮	1. USB数据线连接不良 2. 由于部分品牌手机适配器对用电器设备有识别限制，实际输出电压和电流达不到5V/1A	1. 检查USB数据线连接状态，确保连接正常 2. 请使用正规厂家生产的符合安全特低电压要求的5V适配器给本产品充电

**第六章 产品基础信息和装箱明细**

执行标准	GB 4806.1-2016		
产品尺寸	85mm×85mm×180mm		
产品净重	约290g		
技术参数	输入电压/电流	5V= 1A	
	搅拌工作电压/电流	3.7V= 10A	
	搅拌功率	35W	
	充电时间	2.5h	
	锂电池规格	1500mAh	
	电机转速	15000~20000转/分	
装箱明细	单次工作时间	40秒	
	满电可连续工作次数	8次	
	随身果汁机	搅拌杯盖	说明书
	1台	1个	1本 1根

**第七章 电气原理图**



**有害物质限制使用标识表**

部件名称	有害物质的名称和含量表					
	铅(Pb)	镉(Cd)	汞(Hg)	六价铬(Cr(VI))	多环芳烃类(PBDE)	多卤二恶英类(PBDE)
与食品接触的部件(杯体等)	○	○	○	○	○	○
橡胶件(密封圈、减震垫等)	○	○	○	○	○	○
非铝塑材料非部件(刀架、刀片等)	○	○	○	○	○	○
玻璃件(密封件、密封件、刀盖等)	○	○	○	○	○	○
标准件(螺钉、垫圈等)	○	○	○	○	○	○
阻燃塑料结构件(电机支架、线路板盒等)	○	○	○	○	○	×
其它金属结构件(轴承、密封件等)	×	○	○	○	○	○
电源线、印刷电路板组件(PCB)、电机、变压器等	×	×	×	×	×	×
电机	×	○	○	○	○	○

注：表示该有害物质在该部件所有物质材料中的含量均在GB/T 26577规定的限量要求之下；×：表示含有有害物质但在该部件的所有物质材料中的含量均超出GB/T 26577规定的限量要求；○：表示有害物质在该部件所有物质材料中的含量均在GB/T 26577规定的限量要求之下，且该有害物质在正常使用条件下不会发生迁移；○：表示有害物质在该部件所有物质材料中的含量均在GB/T 26577规定的限量要求之下，且该有害物质在正常使用条件下不会发生迁移，但在使用过程中可能会发生迁移；○：表示有害物质在该部件所有物质材料中的含量均在GB/T 26577规定的限量要求之下，且该有害物质在正常使用条件下不会发生迁移，但在使用过程中可能会发生迁移，且该有害物质在正常使用条件下可能会发生迁移；○：表示有害物质在该部件所有物质材料中的含量均在GB/T 26577规定的限量要求之下，且该有害物质在正常使用条件下不会发生迁移，但在使用过程中可能会发生迁移，且该有害物质在正常使用条件下可能会发生迁移，且该有害物质在正常使用条件下可能会发生迁移。

**食品接触材料信息表**

请根据说明书要求正常使用本产品。本产品符合相应食品安全国家标准要求，食品接触材料及其执行标准符合性信息说明如下：

食品接触用材料	执行标准	符合标准情况	备注
不锈钢00Cr19Ni10(杯体、发泡盖、旋钮、刀片等)	GB 4806.9-2016	符合	
不锈钢12Cr13(刀盘、搅拌轴等)			
不锈钢12Cr17Ni7(刀片、刀轴等)			
不锈钢20Cr13(绞肉刀等)			
不锈钢30Cr13(绞肉刀等)			
不锈钢022Cr19Ni10(螺杆等)			
不锈钢Y12Cr18Ni9(刀轴等)			
不锈钢019Cr19Ni4Ti(刀盘等)			
不锈钢(材料成分：Si、Mn、Ni、Cr分别为：0.12%、1.00%、2.0%~4.5%、6.0%~8.0%、16.0%~18.0%)(刀轴等)			
压铸铝合金(材料成分：Cu、Ni、Sn、Pb含量均小于0.1%、Si、Zn、Fe、Ti含量分别小于：1%、0.4%、0.8%、0.2%、Mg、Mn含量分别为：2.5%~4%、0.4%~0.6%)(饺子皮馒头等)			
ABS(刮刀、搅拌棒、进料筒等)	GB 4806.7-2016	符合	
AS(搅拌杯、罩杯、上盖等)			
PA(刀架、模头盖、耐磨垫片等)			
PBT(榨汁网主体等)			
PC(搅拌杯、罩杯、投料盖、进料筒、榨汁筒等)			
PMMA(螺杆等)			
POM(搅拌器、模头、刀杆、连杆、耐磨垫片等)			
PP(搅拌杯盖、罩杯、接汁杯等)			
PPE(投料盖、搅拌杯盖等)			
PS(搅拌杯、接汁杯、果渣桶等)			
PTFE(垫片等)			
改性PCT(冷搅拌杯、榨汁筒等)	GB 4806.4-2016	符合	
PET(配合改性PCT用于有色系的冷搅拌杯、榨汁筒等)			
陶瓷(螺杆等)			
橡胶(密封圈、垫圈、管套等)			
玻璃(接汁杯、搅拌杯等)	GB 4806.11-2016	符合	
	GB 4806.5-2016	符合	

注：本系列产品包含以上食品接触材料，部分机型可能不含个别材料，请以实际产品为准。

**售后服务**

**服务条款**

- 本产品执行全国三包规定，整机保修1年，三包有效期自开具发票之日起计算，三包范围仅限家庭使用。
- 购机发票作为三包凭证。
- 九阳用户尊享产品服务过程中的免费保洁、保养、检测服务。

**非三包范围**

- 消费者因搬运、使用、维护、保管不当造成产品损坏；
- 非我公司指定的维修点安装、维修造成损坏的(包括消费者自行安装或拆卸修理的)；
- 无有效发票或购买证明的，且无法证明属于三包期内的；
- 发卖与实物不符或涂改的；
- 因不可抗拒的自然灾害造成损坏的；
- 超过三包期的；
- 使用环境(如电压、湿度、温度、通风条件等)不符合产品说明书的表述，造成损坏的；
- 超出九阳上门服务范围的，顾客要求必须上门的。

**服务网点查询**

- 请在微信公众号搜索“Joyoung九阳”并关注，进入公众号后点击右上角“会员服务”，选择“售后服务”进入小程序，然后点击“网点查询”，根据产品类别(小家电、净厨、商用豆浆机)选择对应维修网点即可。
- 请登录九阳网络客户服务中心：<http://kf.joyoung.com>查询。
- 请拨打九阳阳光服务热线：400-6186-999查询。